

Ingeniører Uden Grænser

Kalvebod Brygge 31-33
1560 København V

Årsrapport 2022

21. regnskabsår

Fremlagt og godkendt på foreningens ordinære generalforsamling den 16. maj 2023



Dirigent

Indhold

Påtegninger	3
Ledelsespåtegning	3
Den uafhængige revisors erklæringer	4
Ledelsesberetning.....	6
Foreningsoplysninger	6
Beretning	6
Årsregnskab 1. januar – 31. december	9
Anvendt regnskabspraksis	9
Resultatopgørelse	11
Balance.....	12
Noter	13

Påtegninger

Ledespåtegning

Bestyrelsen har dags dato behandlet og godkendt årsrapporten for Ingeniører Uden Grænser for regnskabsåret 1. januar – 31. december 2022.

Årsrapporten er aflagt i overensstemmelse med årsregnskabsloven, samt yderligere krav i vedtægter eller aftaler.

Det er vores opfattelse, at årsregnskabet giver et retvisende billede af foreningens aktiver, passiver og finansielle stilling pr. 31. december 2022 samt af resultatet af foreningens aktiviteter for regnskabsåret 1. januar – 31. december 2022.

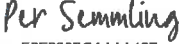
Årsrapporten indstilles til generalforsamlingens godkendelse.


København, den 11.04 2023


Bestyrelse

DocuSigned by:

7FCF4E7A7BAF43F...
Bent Michael Nielsen
(formand)


DocuSigned by:

E9E986BCAAA45F...
Per Semmling


DocuSigned by:

899326AF38FE4D6...
Niels Oscar Bay Jensen


DocuSigned by:

F70D42160EBE454...
Erland Stubkjær Christensen
(næstformand)

DocuSigned by:

128934FCAB194ED...
Carsten Vilhelm Koch

DocuSigned by:

A3A09FB3EBD492...
Vanja Elizabeth Wylie

DocuSigned by:

0FBE0D356A65415...
Vibeke Ackermann
(kasserer)

DocuSigned by:

F43F44B2D1A5464...
Christina Berg Olesen

DocuSigned by:

24B08DA09D9746A...
Arne Laurvig Palsbirk

Den uafhængige revisors revisionspåtegning

Til bestyrelsen i Ingeniører Uden Grænser

Konklusion

Vi har revideret årsregnskabet Ingeniører Uden Grænser for regnskabsåret 1. januar – 31. december 2022, der omfatter resultatopgørelse, balance og noter, herunder anvendt regnskabspraksis. Årsregnskabet udarbejdes efter årsregnskabsloven.

Det er vores opfattelse, at årsregnskabet giver et retvisende billede af foreningens aktiver, passiver og finansielle stilling pr. 31. december 2022 samt af resultatet af foreningens aktiviteter for regnskabsåret 1. januar – 31. december 2022 i overensstemmelse med årsregnskabsloven.

Grundlag for konklusion

Vi har udført vores revision i overensstemmelse med internationale standarder om revision og de yderligere krav, der er gældende i Danmark. Vores ansvar ifølge disse standarder og krav er nærmere beskrevet i revisionspåtegningens afsnit "Revisors ansvar for revisionen af årsregnskabet". Det er vores opfattelse, at det opnåede revisionsbevis er tilstrækkeligt og egnet som grundlag for vores konklusion.

Uafhængighed

Vi er uafhængige af foreningen i overensstemmelse med International Ethics Standards Board for Accountants' internationale retningslinjer for revisors etiske adfærd (IESBA Code) og de yderligere etiske krav, der er gældende i Danmark, ligesom vi har opfyldt vores øvrige etiske forpligtelser i henhold til disse krav og IESBA Code.

Ledelsens ansvar for årsregnskabet

Ledelsen har ansvaret for udarbejdelsen af et årsregnskab, der giver et retvisende billede i overensstemmelse med årsregnskabsloven. Ledelsen har endvidere ansvaret for den interne kontrol, som ledelsen anser for nødvendig for at udarbejde et årsregnskab uden væsentlig fejlinformation, uanset om denne skyldes besvigelser eller fejl.

Ved udarbejdelsen af årsregnskabet er ledelsen ansvarlig for at vurdere foreningens evne til at fortsætte driften; at oplyse om forhold vedrørende fortsat drift, hvor dette er relevant; samt at udarbejde årsregnskabet på grundlag af regnskabsprincippet om fortsat drift, medmindre ledelsen enten har til hensigt at likvidere foreningen, indstille driften eller ikke har andet realistisk alternativ end at gøre dette.

Revisors ansvar for revisionen af årsregnskabet

Vores mål er at opnå høj grad af sikkerhed for, om årsregnskabet som helhed er uden væsentlig fejlinformation, uanset om denne skyldes besvigelser eller fejl, og at afgive en revisionspåtegning med en konklusion. Høj grad af sikkerhed er et højt niveau af sikkerhed, men er ikke en garanti for, at en revision, der udføres i overensstemmelse med internationale standarder om revision og de yderligere krav, der er gældende i Danmark, altid vil afdække væsentlig fejlinformation, når sådan findes. Fejlinformationer kan opstå som følge af besvigelser eller fejl og kan betragtes som væsentlige, hvis det med rimelighed kan forventes, at de enkeltvis eller samlet har indflydelse på de økonomiske beslutninger, som regnskabsbrugere træffer på grundlag af årsregnskabet.

Som led i en revision, der udføres i overensstemmelse med internationale standarder om revision og de yderligere krav, der er gældende i Danmark, foretager vi faglige vurderinger og opretholder professionel skepsis under revisionen. Herudover:

- Identificerer og vurderer vi risikoen for væsentlig fejlinformation i årsregnskabet, uanset om denne skyldes besvigelser eller fejl, udformer og udfører revisionshandlinger som reaktion på disse risici samt opnår revisionsbevis, der er tilstrækkeligt og egnet til at danne grundlag for vores konklusion. Risikoen for ikke at opdage væsentlig fejlinformation forårsaget af besvigelser er højere end ved væsentlig fejlinformation forårsaget af fejl, idet besvigelser kan omfatte sammensværgelser, dokumentfalsk, bevidste udeladelser, vildledning eller tilsidesættelse af intern kontrol.

Den uafhængige revisors revisionspåtegning


- Opnår vi forståelse af den interne kontrol med relevans for revisionen for at kunne udforme revisions-handlinger, der er passende efter omstændighederne, men ikke for at kunne udtrykke en konklusion om effektiviteten af foreningens interne kontrol.
- Tager vi stilling til, om den regnskabspraksis, som er anvendt af ledelsen, er passende, samt om de regnskabsmæssige skøn og tilknyttede oplysninger, som ledelsen har udarbejdet, er rimelige.
- Konkluderer vi, om ledelsens udarbejdelse af årsregnskabet på grundlag af regnskabsprincippet om fortsat drift er passende, samt om der på grundlag af det opnåede revisionsbevis er væsentlig usikkerhed forbundet med begivenheder eller forhold, der kan skabe betydelig tvivl om foreningens evne til at fortsætte driften. Hvis vi konkluderer, at der er en væsentlig usikkerhed, skal vi i vores revisionspåtegning gøre opmærksom på oplysninger herom i årsregnskabet eller, hvis sådanne oplysninger ikke er tilstrækkelige, modificere vores konklusion. Vores konklusion er baseret på det revisionsbevis, der er opnået frem til datoen for vores revisionspåtegning. Fremtidige begivenheder eller forhold kan dog medføre, at foreningen ikke længere kan fortsætte driften.
- Tager vi stilling til den samlede præsentation, struktur og indhold af årsregnskabet, herunder noteoplysningerne, samt om årsregnskabet afspejler de underliggende transaktioner og begivenheder på en sådan måde, at der gives et retvisende billede heraf.

Vi kommunikerer med den øverste ledelse om bl.a. det planlagte omfang og den tidsmæssige placering af revisionen samt betydelige revisionsmæssige observationer, herunder eventuelle betydelige mangler i intern kontrol, som vi identificerer under revisionen.

København, den 11.04.2023
EY Godkendt Revisionspartnerselskab
CVR-nr. 30 70 02 28

DocuSigned by:

870E280AFAA647D
Mogens Andreassen
statsaut. revisor
mne28603

DocuSigned by:

85B7D4F5936343B
Anders Roe Eriksen
statsaut. revisor
mne46667

Ledelsesberetning

Foreningsoplysninger

Navn og adresse

Ingeniører Uden Grænser
Kalvebod Brygge 31-33
1560 København V

Telefon: 70 27 40 06

Website: www.iug.dk

Mail: info@iug.dk

CVR nr.: 27 99 22 85

Stiftet: 3. april 2001

Regnskabsår: 1. januar – 31. december

Hjemsted: København

Bestyrelse

Bent Michael Nielsen – formand
Erland Stubkjær Christensen, næstformand
Vibeke Ackermann, kasserer
Per Semmling
Carsten Vilhelm Koch
Niels Oscar Bay Jensen
Christina Berg Olesen
Vanja Elizabeth Wylie
Arne Laurvig Palsbirk

Revision

EY Godkendt Revisionspartnerselskab
Dirch Passers Allé 36
2000 Frederiksberg

Godkendelse af årsrapport

Foreningens årsrapport for 2022 indstilles til
generalforsamlingens godkendelse den 16. maj 2023

Beretning

Hovedaktivitet

Ingeniører uden Grænser – Danmark (IUG) arbejder for at udvikle stærke bæredygtige samfund samt at understøtte udviklingsprocesser, der bygger på retfærdig fordeling af de til rådighed værende ressourcer. IUG's formål er:

- At støtte udsatte befolkningsgrupper gennem tekniske, bæredygtige og lokale løsninger.
- At udføre udviklings- og nødhjælps arbejde med afsæt i den danske ressourcebase.
- At opbygge viden og kvalifikationer i foreningens ressourcebase til at virke i en global udviklingssammenhæng.

Som en teknisk humanitær organisation er IUG klassificeret som en almenvælgørende forening, en såkaldt NGO, med internationale partnerskaber i udviklingslande.

Udviklingen i aktiviteter og økonomiske forhold

Foreningens omsætning består af virksomheds- og medlemskontingenter, gaver og frie donationer som øremærkede donationer til foreningens projekter. Indtægter i 2022 udgjorde 6,4 mio. kr. mod 7,6 mio. kr. i 2021.

IUG har i 2022 ikke kunnet fastholde sin tilgang af nye donationer og projektmidler på samme niveau som i 2021. Det har været et udfordrende år for IUG med hensyn til især tilgang af nye projektmidler. Der er dog fortsat sikret en betydelig arbejdskapital til 2023 og 2024 på 8,0 mio. kr.

I 2022 har IUG fortsat det gode samarbejde med private som offentligt finansierede puljer, herunder CISU (Civilsamfund I Udvikling). Derudover har IUG i 2022 modtaget flere donationer fra private fonde og virksomheder, hvilket vi i IUG værdsætter meget højt.

Donationer i 2022

Midler fra Rambøll Fonden, Reinholdt W. Jorck og Hustrus Fond samt Asta & Jul. P. Justesens Fond gør det muligt at igangsætte flere nye projekter i Sierra Leone sammen med lokale partnere. Sammen med de lokale partnere ønsker IUG, at der med disse midler på i alt 1,2 mio. kr. skabes en grøn og bæredygtig vækst i lokalsamfundet i Mendekelima i Kenema-distriktet gennem etableringen af et grønt væksthuse. Det er hensigten, at der i Væksthuset skal produceres bæredygtig energi til virksomheder samt til forarbejdning af landbrugsprodukter således, at der kan etableres en målrettet erhvervsudvikling i lokalområdet.

Med donationer på 1,2 mio. kr. fra henholdsvis Novo Nordisk Engineering, Marie og M.B. Richters Fond, Erik Thunes Legat af 1954 og CISU ønsker vi sammen med partneren SEND-SL at etablere en grundskole i landsbyen Vaahun i Kenema-distriktet i Sierra Leone. En ny skole vil kunne forbedre undervisningen betydeligt i lokalområdet for 350 grundskoleelever. I tæt samarbejde med landsbyens familier er tegningerne til skolen flot udarbejdet af to tidligere BIG-arkitekter, som er nogle af de frivillige på projektet i IUG.

Den nye GLOBUS-pulje har doneret midler for 0,9 mio. kr. til at sende praktikanter samt containere med relevant udstyr og materiel til vores lokale partnere i Afrika over de næste to år og til at styrke udbredelsen af IUG's arbejde med Verdensmålene hos danske ingeniørstuderende.

Sammen med Rambøll Fonden, der har doneret 0,9 mio. kr., går arbejdet i gang med at opføre et doneret dansk vandværk af FORS fra Agerup, der skal forsyne indbyggerne med rent drikkevand i forstaden Grafton i hovedstaden Freetown i Sierra Leone, som huser tidligere flygtninge. IUG har sammen med lokale partnere tidligere arbejdet med et vandkiosk projekt i dette område.

IUG har også i 2022 oplevet en stor interesse fra små som store danske virksomheder og uddannelsesinstitutioner for at samarbejde. Nye virksomhedssamarbejder i 2022 er AFRY, MOE og Emendo. Indtægter fra virksomhedskontingenter var i 2022 på 400 t.kr mod 290 t.kr. i 2021.

IUG er meget taknemmelig for alle de donationer, der er givet og for de virksomhedsmedlemsskaber, der er indgået eller forlænget.

Omkostninger

Den overvejende mængde af IUG's projekter er flerårige og IUG modtager således formålsbestemte midler til fremførelse over flere år. Fra 2022 til 2023 fremføres 8,0 mio. kr. mod 8,3 mio. kr. i 2021.

De direkte projektomkostninger eksklusive overhead er i 2022 opgjort til 4,3 mio. kr. mod 5,4 mio. kr. i 2021. Projekterne har for IUG været vanskeligere end i tidligere år at få afsluttet eller fastholdt på det projekterede udviklingsforløb i 2022. Vi har derfor i IUG sat fokus på dette område for 2023.

De indirekte projektomkostninger i 2022 ligger på 626 t.kr. og er således fortsat på et tilsvarende lavt niveau som i 2021, hvor de var 688 t.kr. IUG har i 3 kvartal af 2022 fået tilført personaleressourcer til sekretariatet. Der forventes i 2023 derfor at være en øget lønudgift samt den nødvendige personaleressource for at kunne håndtere den øgede projektaktivitet og påkrævede support til IUG's frivillige i projektgrupperne.

På øvrige omkostninger ses en stigning til 1,7 mio. kr. i 2022 mod 1,3 mio. kr. i 2021. Denne stigning i omkostninger skyldes hovedsageligt øgede udgifter til kommunikation, annoncering efter ny medarbejder, administration, og forsikringer.

Resultat af foreningens aktiviteter udgør i 2022 et underskud på 204 t.kr., hvilket er en ændring på 436 t.kr. sammenlignet med 2021, hvor der var et overskud på 232 t.kr. Resultatet er forventet set i lyset af de udfordringer, som IUG har haft i 2022.

Betydningsfulde hændelser efter balancedagen

Der er ikke efter balancedagen indtruffet begivenheder af væsentlig betydning for årsrapporten for 2022.

Forventning til fremtiden

IUG forventer i 2023 fortsat at have et stort fokus på foreningens aktive medlemmer, samt virksomhedsmedlemmer. Der er generelt en øget opmærksomhed og interesse for IUG's aktiviteter og IUG får stadig tilknyttet flere aktive virksomheder til foreningens arbejde. IUG er bygget op om de frivilliges arbejde og det er derfor vigtigt for foreningens virke, at der til stadighed er mange frivillige virksomme medlemmer, der vil stille deres faglige viden, arbejdsindsats og positive energi til rådighed.

Den øgede aktivitet i IUG's medlemsbase samt det øgede antal af bevillinger / projekter har udfordret IUG's organisatorisk på mange måder. Organisatorisk er organisationen styrket med en fast medarbejderstab på sekretariatet, som forventes endelig på plads i Q2 2023. For projektgrupperne, er der etableret en øget fokus på struktur, projekthåndtering og hjælp til de enkelte grupper.

Det målrettede arbejde for nye donationer til IUG's fortsatte arbejde vil blive yderligere intensiveret. IUG følger og vil fortsat forfølge den strategi, der er vedtaget for IUG.

Der forventes således en øget aktivitet i IUG for 2023 og at være et mindre positivt overskud.

Årsregnskab 1. januar – 31. december

Anvendt regnskabspraksis

Årsregnskab

Årsrapporten for Ingeniører Uden Grænser er aflagt i overensstemmelse med årsregnskabslovens bestemmelser for klasse A-virksomheder.

Årsrapporten er aflagt efter samme regnskabspraksis som sidste år.

Generelt om indregning og måling

I resultatopgørelsen indregnes indtægter i takt med, at de indtjenes, herunder indregnes værdireguleringer af finansielle aktiver og forpligtelser. I resultatopgørelsen indregnes ligeledes alle omkostninger, der er afholdt for at opnå årets indtjening herunder afskrivninger og nedskrivninger. Projektomkostninger omfatter årets afholdte omkostninger samt regulering til forskelsværdien mellem hensættelser til projekter primo og ultimo regnskabsåret.

Aktiver indregnes i balancen, når det er sandsynligt, at fremtidige økonomiske fordele vil tilflyde foreningen, og aktivets værdi kan måles pålideligt.

Forpligtelser indregnes i balancen, når det er sandsynligt, at fremtidige økonomiske fordele vil fragå foreningen, og forpligtelsens værdi kan måles pålideligt.

Ved første indregning måles aktiver og forpligtelser til kostpris. Efterfølgende måles aktiver og forpligtelser som beskrevet for hver enkelt regnskabspost nedenfor.

Ved indregning og måling tages hensyn til forudsigelige tab og risici, der fremkommer, inden årsrapporten aflægges, og som be- eller afkræfter forhold, der eksisterede på balancedagen.

Omregning af fremmed valuta

Transaktioner i fremmed valuta omregnes til transaktionsdagens kurs. Valutakursdifferencer, der opstår mellem transaktionsdagens kurs og kursen på betalingsdagen, indregnes i resultatopgørelsen som en finansiell post.

Tilgodehavender, gæld og andre monetære poster i fremmed valuta, som ikke er afregnet på balancedagen, måles til balancedagens kurs. Forskellen mellem balancedagens kurs og kursen på tidspunktet for tilgodehavendets eller gældens opståen indregnes i resultatopgørelsen under finansielle indtægter og omkostninger.

Anlægsaktiver, der er købt i fremmed valuta, måles til kursen på transaktionsdagen.

Indtægtskriterium

Medlemskontingenter indregnes på modtagelsestidspunktet, idet kontingenter ikke refunderes ved eventuel udmeldelse.

Gaver og frie donationer indregnes som udgangspunkt på modtagelsestidspunktet.

Bundne donationer, som er givet til dækning af projektomkostninger inklusiv administrationsbidrag m.m., indregnes på bevillingstidspunktet. De dele af bevillingerne, der ikke er forbrugt i regnskabsåret hensættes til senere dækning af projektomkostninger.

Øvrige omkostninger

Øvrige omkostninger omfatter omkostninger til distribution, salg, reklame, administration og lokaler.

Finansielle indtægter og omkostninger

Finansielle indtægter og omkostninger omfatter renteindtægter- og omkostninger, og indregnes i resultatopgørelsen med de beløb der vedrører regnskabsåret.

Skat af årets resultat

Foreningen er ikke skattepligtig af årets resultat.

Balance**Tilgodehavender**

Tilgodehavender måles til amortiseret kostpris med fradrag af nedskrivning til imødegåelse af tab efter individuel vurdering.

Hensættelser

Der foretages hensættelser af modtagne projektdonationer til fremtidige projekter.

Gældsforpligtelser

Gældsforpligtelser måles til amortiseret kostpris.

Resultatopgørelse 1. januar - 31. december		2022	2021 (1.000)
Note			
	Indtægter		
1	Indtægter	6.135.000	8.928
	Forudbetalte/bevilligede donationer, primo år	8.288.332	6.952
	Forudbetalte/bevilligede donationer, ultimo år	-7.995.771	-8.288
	Indtægter i alt	6.427.561	7.592
	Omkostninger projekter		
2	Projektomkostninger	5.275.300	6.200
	Heraf beregnede overheads samt administrationsbidrag m.v.	-970.441	-801
	Direkte projektomkostninger i alt	4.304.859	5.399
3	Indirekte projektomkostninger	626.185	688
	Omkostninger, projekter i alt	4.931.044	6.087
	Resultat før øvrige poster	1.496.517	1.505
	Øvrige omkostninger		
4	Administrationsomkostninger	702.663	580
5	Aktiviteter	999.532	747
	Øvrige omkostninger i alt	1.702.195	1.327
	Resultat før finansielle poster	-205.678	178
6	Finansielle poster		
	Finansielle intægter	1.724	54
	Finansielle poster i alt	1.724	54
	ÅRETS RESULTAT	-203.954	232
	Forslag til resultatdisponering		
	Overført resultat	-203.954	232
		-203.954	232

Note	Balance den 31. december	2022	2021 (1.000)
	AKTIVER		
	Omsætningsaktiver		
	Tilgodehavender		
	Forudbetaling til partnere	459.000	0
	Andre tilgodehavender	117.195	40
	Periodeafgrænsningsposter	60.956	0
	Tilgodehavende tilskud	4.252.465	7.572
	Tilgodehavender i alt	4.889.616	7.612
7	Likvide beholdninger	4.360.868	2.143
	Omsætningsaktiver i alt	9.250.484	9.755
	AKTIVER I ALT	9.250.484	9.755
	PASSIVER		
	Egenkapital		
	Saldo 1/1	1.105.714	874
	Overført resultat	-203.954	232
	Egenkapital i alt	901.760	1.106
	Hensatte forpligtelser		
	Formålsbestemte midler til fremførsel	7.995.771	8.288
	Hensatte forpligtelser i alt	7.995.771	8.288
	Gældsforpligtelser		
	Kortfristede gældsforpligtelser		
	Mellemregning med Ingeniørforeningen i Danmark	85.546	57
8	Anden gæld	267.407	304
	Kortfristede gældsforpligtelser i alt	352.953	361
	Gældsforpligtelser i alt	352.953	361
	PASSIVER I ALT	9.250.484	9.755
9	Medarbejderforhold		

Noter	2022	2021 (1.000)
1 Indtægter		
Donationer		
Bundne donationer projekter - udbetalt	8.326.150	2.446
Bundne donationer projekter - bevilliget ikke udbetalt primo	-7.572.391	-2.538
Bundne donationer projekter - bevilliget ikke udbetalt ultimo	4.252.465	7.572
Bundne donationer drift	83.609	0
Donationer i alt	5.089.833	7.480
Øvrige indtægter		
Gaver og frie donationer	409.018	810
Medlemskontingenter	147.675	237
Medlemskontingenter med donation	86.800	110
Medlemsskaber firmaer	400.000	290
Salg af vareartikler	1.674	1
Øvrige indtægter i alt	1.045.167	1.448
Indtægter i alt	6.135.000	8.928
2 Projektomkostninger		
094. Zimbabwe. Lupane Schools infrastructure development projekt	80.471	829
115. Uganga LPS	150.119	163
119. Climate Resiliency Freetown	8.000	0
128. Sierra Leone OTC Capacity Building project - Right to i	358.071	493
134. Engineering for the SDGs phase II	119.811	135
134. SL WASH Grafton Tower Freetown/CISU	136.315	732
138. Community health outreach post	770.639	116
146. Renovation of National Museum	25.001	0
144. Engagementspuljen Faglighed i frivillighed	350.959	508
148. Climate Resilience	305.944	672
150. Climate and WASH Kenema	1.731.665	0
151. Enhancing climate resilience SL Kenema	289.301	0
156. ZIM NUJST - EWB ZIM	70.778	0
157. Sierra Leone Partner annual evaluation	109.049	0
158. Sierra Leone Renovation construction Masanga compound	23.120	0
159. Sierra Leone Community Water Supply	38.009	0
161. Clean Lagoon project Freetown	6.250	0
160. Sierra Leone Improved education and civic engagement i	241.494	0
162. Informed community decisions on rural energy	115.703	0
163. Technology and innovation in a partner perspective	163.053	0
167. EWB DK Extension of water supply phase II Grafton	25.887	0
Diverse omkostninger projekter	-2.153	1
Praktikordning	157.814	209
Projekter uden aktivitet i 2022 men med forbrug i 2021, i alt 18 projekter	0	2.342
Projektomkostninger i alt	5.275.300	6.200

Noter	2022	2021 (1.000)
I henhold til de kontraktuelle forpligtigelser for projekter vi har med donor CISU (Civilsamfundet i Udvikling) følger her noter for de enkelte bevillinger for regnskabsåret 2021:		
128 Sierra Leone Right to inclusion and livelihood		
CISU 19-2433-UI-sep		
Ubrugte midler ved årets begyndelse	418.871	412
Udbetalte CISU tilskud i regnskabsåret	0	500
Ubrugte midler i alt	<u>418.871</u>	<u>912</u>
Overført til partnere i regnskabsåret	-280.550	-350
Forbrugt i Danmark i regnskabsåret	0	-53
Overhead/timer	-54.096	-58
Overført til dansk administration	-23.425	-32
Omkostninger i alt	<u>-358.071</u>	<u>-493</u>
Ubrugte midler ved regnskabsårets afslutning	<u>60.800</u>	<u>419</u>
134 Sierra Leone Institution of Engineer's contribution to engineering a sustainable future 20-3098-CSP		
Ubrugte midler ved årets begyndelse	56.154	191
Udbetalte CISU tilskud i regnskabsåret	0	0
Ubrugte midler i alt	<u>56.154</u>	<u>191</u>
Overført til partnere i regnskabsåret	-88.871	-72
Forbrugt i Danmark i regnskabsåret	-15.602	-31
Overhead/timer	-7.500	-23
Overført til dansk administration	-7.838	-9
Omkostninger i alt	<u>-119.811</u>	<u>-135</u>
Ubrugte midler ved regnskabsårets afslutning	<u>-63.657</u>	<u>56</u>
138. Community health outreach post		
CISU 21-3557-CSP-MI		
Ubrugte midler ved årets begyndelse	-115.645	0
Udbetalte CISU tilskud i regnskabsåret	499.726	0
Ubrugte midler i alt	<u>384.081</u>	<u>0</u>
Overført til partnere i regnskabsåret	-299.982	-92
Forbrugt i Danmark i regnskabsåret	-47.226	-7
Overhead/timer	-12.447	-9
Overført til dansk administration	-24.426	-8
Omkostninger i alt	<u>-384.081</u>	<u>-116</u>
Ubrugte midler ved regnskabsårets afslutning	<u>0</u>	<u>-116</u>

Noter	2022	2021 (1.000)
144 Danmark Faglighed som brobygger til frivillighed – Initiativ der med afsæt i faglig identitet søger at mobilisere og fastholde frivillige med tekniske uddannelser i arbejdet for verdensmålene, 20-2605-FE-maj, 22-4002-OPLP-OP		
Ubrugte midler ved årets begyndelse	-247.478	261
Udbetalte CISU tilskud i regnskabsåret	611.582	0
Udbetalte OPLP tilskud i regnskabsåret	15.000	
Ubrugte midler i alt	<u>379.104</u>	<u>261</u>
Overført til partnere i regnskabsåret	0	0
Forbrugt i Danmark i regnskabsåret	-222.839	-275
Overhead/timer	-106.403	-200
Overført til dansk administration	-21.717	-33
Omkostninger i alt	<u>-350.959</u>	<u>-508</u>
Ubrugte midler ved regnskabsårets afslutning	<u>28.145</u>	<u>-247</u>
148. SL Climate Resiliency – Cool Communities, Freetown, Sierra Leon - cisu CISU 21-3547-CSP-MI		
Ubrugte midler ved årets begyndelse	-434.215	0
Udbetalte CISU tilskud i regnskabsåret	499.767	0
Ubrugte midler i alt	<u>65.552</u>	<u>0</u>
Overført til partnere i regnskabsåret	0	-372
Forbrugt i Danmark i regnskabsåret	-39.960	-29
Overhead/timer	-21.304	-5
Overført til dansk administration	-4.288	-28
Omkostninger i alt	<u>-65.552</u>	<u>-434</u>
Ubrugte midler ved regnskabsårets afslutning	<u>0</u>	<u>-434</u>
150. Citizen Driven Climate Sensitive WASH Management - Kenema - cisu CISU - 21-3622-CSP-UI		
Ubrugte midler ved årets begyndelse	0	0
Udbetalte CISU tilskud i regnskabsåret	1.750.000	0
Ubrugte midler i alt	<u>1.750.000</u>	<u>0</u>
Overført til partnere i regnskabsåret	-1.340.100	0
Forbrugt i Danmark i regnskabsåret	-84.399	0
Overhead/timer	-109.000	0
Overført til dansk administration	-107.345	0
Omkostninger i alt	<u>-1.640.844</u>	<u>0</u>
Ubrugte midler ved regnskabsårets afslutning	<u>109.156</u>	<u>0</u>

Noter	2022	2021 (1.000)
151. Enhancing climate resilience in rural Sierra Leone		
CISU 21-3576-CSP-MI		
Ubrugte midler ved årets begyndelse	-210.318	0
Udbetalte CISU tilskud i regnskabsåret	499.965	0
Ubrugte midler i alt	<u>289.647</u>	<u>0</u>
Overført til partnere i regnskabsåret	-178.140	-185
Forbrugt i Danmark i regnskabsåret	-43.749	-12
Overhead/timer	-49.140	0
Overført til dansk administration	-18.272	-13
Omkostninger i alt	<u>-289.301</u>	<u>-210</u>
Ubrugte midler ved regnskabsårets afslutning	<u>346</u>	<u>-210</u>
156. South-to-South cooperation between academia and NGOs in Zimbabwe enhancing local civil society capacity and technical quality in future interventions through creation of a qualified, partnering NGO – EWB Zimbabwe		
CISU 21-3576-CSP-MI		
Ubrugte midler ved årets begyndelse	0	0
Udbetalte CISU tilskud i regnskabsåret	75.000	0
Ubrugte midler i alt	<u>75.000</u>	<u>0</u>
Overført til partnere i regnskabsåret	0	0
Forbrugt i Danmark i regnskabsåret	-56.291	0
Overhead/timer	-7.980	0
Overført til dansk administration	-6.507	0
Omkostninger i alt	<u>-70.778</u>	<u>0</u>
Ubrugte midler ved regnskabsårets afslutning	<u>4.222</u>	<u>0</u>
157. Strengthening CSO Cooperation and synergies in Sierra Leone		
CISU Journal: 21-3738-CSP-SI		
Ubrugte midler ved årets begyndelse	0	0
Udbetalte CISU tilskud i regnskabsåret	99.943	0
Ubrugte midler i alt	<u>99.943</u>	<u>0</u>
Overført til partnere i regnskabsåret	-26.500	0
Forbrugt i Danmark i regnskabsåret	-58.189	0
Overhead/timer	-8.120	0
Overført til dansk administration	-7.134	0
Omkostninger i alt	<u>-99.943</u>	<u>0</u>
Ubrugte midler ved regnskabsårets afslutning	<u>0</u>	<u>0</u>

Noter	2022	2021 (1.000)
160. Civil Society engagement in Public Service delivery: Community driven improved education at rural primary school in Vaahun, Sierra Leone CISU Journal: 22-3982-CSP-MI		
Ubrugte midler ved årets begyndelse	0	0
Udbetalte CISU tilskud i regnskabsåret	200.000	0
Ubrugte midler i alt	<u>200.000</u>	<u>0</u>
Overført til partnere i regnskabsåret	-161.164	0
Forbrugt i Danmark i regnskabsåret	-94.298	0
Overhead/timer	15.036	0
Overført til dansk administration	-16.830	0
Omkostninger i alt	<u>-257.256</u>	<u>0</u>
Ubrugte midler ved regnskabsårets afslutning	<u>-57.256</u>	<u>0</u>
162. Informed community decisions on rural energy: Tool development for community solar energy systems CISU Journal: 22-4000-CSP-SI		
Ubrugte midler ved årets begyndelse	0	0
Udbetalte CISU tilskud i regnskabsåret	75.000	0
Ubrugte midler i alt	<u>75.000</u>	<u>0</u>
Overført til partnere i regnskabsåret	-52.509	0
Forbrugt i Danmark i regnskabsåret	-34.915	0
Overhead/timer	-5.760	0
Overført til dansk administration	-6.523	0
Omkostninger i alt	<u>-99.707</u>	<u>0</u>
Ubrugte midler ved regnskabsårets afslutning	<u>-24.707</u>	<u>0</u>
163. Land rights Scoping Democratic Innovation from a civil society and rights perspective CISU Journal: 22-3962-CSP-SI		
Ubrugte midler ved årets begyndelse	0	0
Udbetalte CISU tilskud i regnskabsåret	75.000	0
Ubrugte midler i alt	<u>75.000</u>	<u>0</u>
Overført til partnere i regnskabsåret	-31.588	0
Forbrugt i Danmark i regnskabsåret	-53.680	0
Overhead/timer	-9.216	0
Overført til dansk administration	-5.424	0
Omkostninger i alt	<u>-99.908</u>	<u>0</u>
Ubrugte midler ved regnskabsårets afslutning	<u>-24.908</u>	<u>0</u>

Noter	2022	2021 (1.000)
3 Indirekte projektkostninger		
Lønninger m.v. projektmedarbejder	470.124	575
Rådgiver rejse- og erhvervsansvarsforsikring mv.	78.649	38
Beredskab og kapacitetsopbygning	2.268	2
Projektidentifikation	39.063	38
Projektudvikling	36.081	35
Indirekte projektkostninger i alt	626.185	688
4 Administrationsomkostninger		
Administrationsbidrag IDA	99.490	98
Revision	69.688	53
Småanskaffelser	20.777	5
Bankomkostninger	31.877	34
Momsrefusion	-33.491	-23
Kontorartikler	2.573	0
Kontingenter/medlemsskaber	3.500	3
Telefon og internet	10.958	9
Lønadministration	40.928	17
Forsikring	37.846	13
Porto, fragt og kopiering	2.233	4
Diverse	22.414	0
Lokaleomkostninger	36.081	35
Løn til administration	357.790	332
Administrationsomkostninger i alt	702.663	580
5 Aktiviteter		
Kommunikation og oplysningsarbejde	63.315	55
Kommunikation og oplysningsarbejde - løn	514.380	286
Fundraising	337.501	309
Sekretariat	19.545	29
Bestyrelse	64.791	67
Lokalafdelinger	0	1
Aktiviteter i alt	999.532	747
6 Finansielle poster		
Kursregulering USD bankkonto	4.403	54
Renteindtægter, bank	0	0
Renteudgifter	-2.679	0
Finansielle poster i alt	1.724	54

Noter		2022	2021 (1.000)
7	Likvide beholdninger		
	Danske Bank, konto 1075 9331	31.115	1
	Danske Bank, konto 1088 0882	135.068	235
	Danske Bank, konto 3543 626236	1.982.908	340
	Danske Bank, konto 4779 592545	81.595	82
	Danske Bank, konto 4779 684423	433.699	434
	Danske Bank, konto 11215300	0	0
	Danske Bank, konto 4779 775690	28.279	32
	Danske Bank, konto 11625045	0	183
	Danske Bank, konto 12552157	0	0
	Danske Bank, konto 12552149	1.471.653	0
	Danske Bank, konto 12584407	96.638	393
	Danske Bank, konto 12584393	0	0
	Danske Bank, konto 13115117	11.035	236
	Danske Bank, konto 13115133	72.485	191
	Danske Bank, konto 13115125	16.393	16
	Likvide beholdninger i alt	4.360.868	2.143
8	Anden gæld		
	Skyldig A-skat og AM-bidrag m.v.	78.533	124
	Feriepengeforpligtelse	59.241	60
	Anden gæld	129.633	120
	Anden gæld i alt	267.407	304
9	Medarbejderforhold		
	Gager og lønninger	1.936.657	1.724
	Gager og lønninger indgår i følgende:		
	Projektomkostninger	256.862	222
	Aktiviteter - fundraising	337.501	309
	Aktiviteter - kommunikation	514.380	286
	Indirekte projektomkostninger	470.124	575
	Administration	357.790	332
	Gager og lønninger i alt	1.936.657	1.724
	Gennemsnitligt antal medarbejdere	4	3